



Departement für Finanzen und Gemeinden Graubünden  
Departament da finanzas e vischnancas dal Grischun  
Dipartimento delle finanze e dei comuni dei Grigioni

---



# Jahresrechnung 2020

Medienorientierung

Regierungsrat Dr. Christian Rathgeb

Chur, 18. März 2021



## Ergebnisse der Jahresrechnung 2020

	Rechnung 2019	Budget inkl. NK 2020	Rechnung 2020	Differenz zur Rechnung 2019		Differenz zum Budget 2020	
	Mio. Fr.	Mio. Fr.	Mio. Fr.	Mio. Fr.	Prozent	Mio. Fr.	Prozent
<b>Erfolgsrechnung</b>							
Betrieblicher Aufwand	-2 370	-2 657	-2 489	-119	5,0	168	-6,3
Betrieblicher Ertrag	2 368	2 417	2 454	86	36	37	1,5
<b>Ergebnis aus betrieblicher Tätigkeit</b>	<b>- 2</b>	<b>-240</b>	<b>-35</b>	<b>-33</b>	<b>&gt; 100</b>	<b>205</b>	<b>-85,5</b>
Ergebnis aus Finanzierung	118	99	114	-4	-3,5	15	14,7
<b>Operatives Ergebnis (1. Stufe)</b>	<b>115</b>	<b>-141</b>	<b>79</b>	<b>-37</b>	<b>-31,8</b>	<b>220</b>	<b>&lt; -100</b>
Ausserordentliches Ergebnis (2. Stufe)	-62	14	3	65	< -100	-10	-77,0
<b>Gesamtergebnis (3. Stufe)</b>	<b>54</b>	<b>-127</b>	<b>82</b>	<b>28</b>	<b>52,7</b>	<b>209</b>	<b>&lt; -100</b>
<b>Investitionsrechnung</b>							
Ausgaben	-381	-427	-339	42	-10,9	87	-20,5
Einnahmen	154	137	139	-15	-9,8	2	1,5
<b>Nettoinvestitionen</b>	<b>-227</b>	<b>-290</b>	<b>-200</b>	<b>27</b>	<b>-11,7</b>	<b>90</b>	<b>-30,9</b>
<b>Kennzahlen</b>							
	Prozent	Prozent	Prozent				
Kantonale Staatsquote	13,6	15,9	14,4				
Selbstfinanzierungsgrad	132,3	20,8	135,1				



## Erfolgsrechnung: wesentliche Ergebnisbeiträge

- **Operativ** (Vergleich zum Budget / Vorjahr)
  - Mehrbelastungen durch Covid-19 (+60,3 Mio.)
  - Abschreibungsaufwand Verwaltungsvermögen (-24,4 Mio. / +8,5 Mio.)
  - Höhere Steuererträge natürliche und juristische Personen (+42,1 Mio. / +29,1 Mio.)
  - Höherer SNB-Gewinnanteil dank vierfacher Ausschüttung (+46,6 Mio. / +30,9 Mio. )
  - Jubiläumsdividende GKB zum 150-Jahr-Jubiläum (+12,6 Mio.)
  - Beitrag allgemeine Staatsmittel an SF Strassen (-11,8 Mio. / -11,7 Mio.)
  
- **Ausserordentlich**
  - Marktwertkorrekturen von Finanzanlagen GKB (+17,7 Mio.) und EMS (+20,4 Mio.)
  - Einlage in Vorfinanzierung VK Förderung digitale Transformation (-40 Mio.)

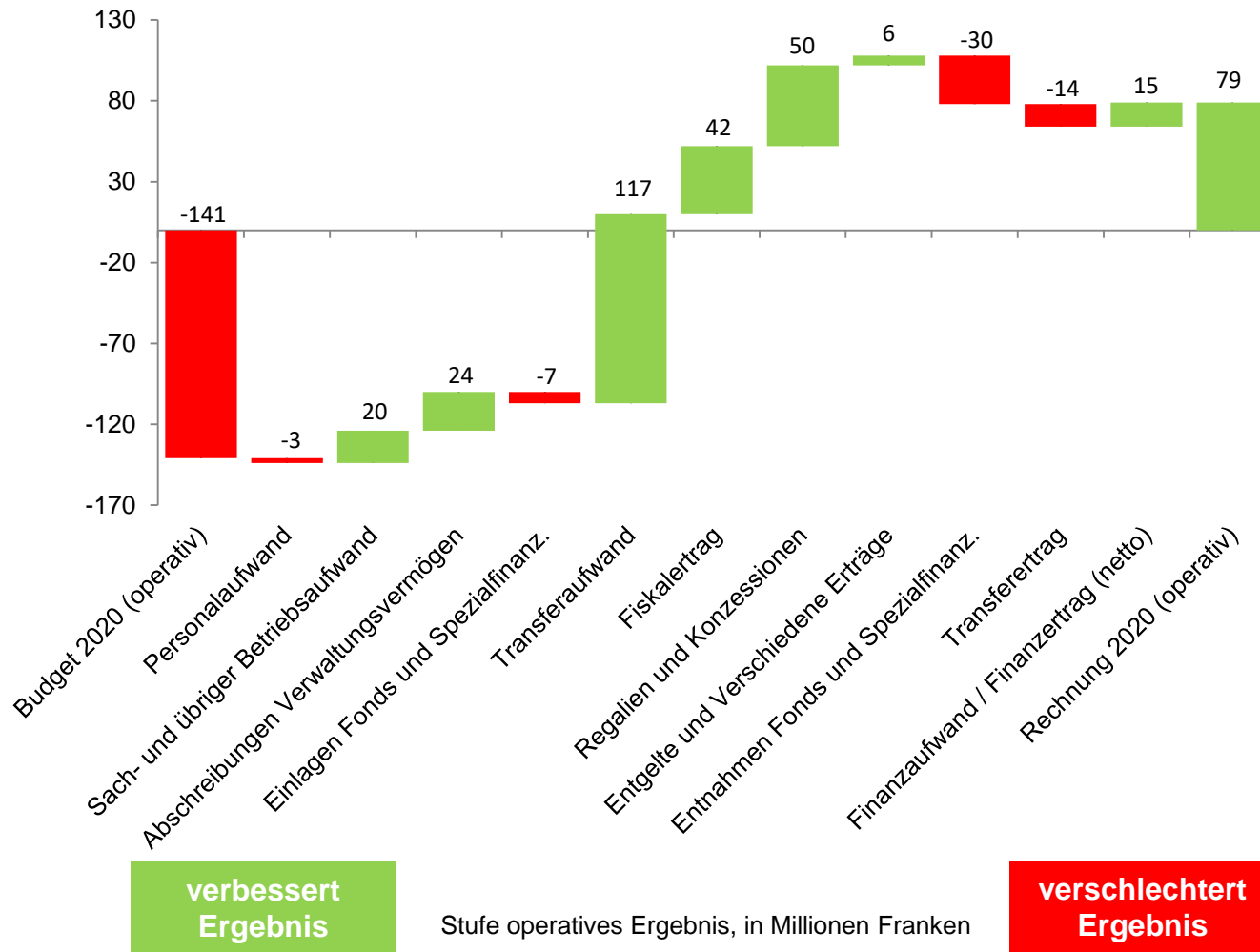


# Mehrbelastungen durch Covid-19-Pandemie

	Budget 2020 inkl. NK	Rechnung 2020
Franken	Netto	Netto
<b>19 Nachtragskredite zum Budget 2020</b>	<b>95 972 000</b>	<b>49 133 742</b>
davon für Spitäler (gemeinwirtschaftliche Leistungen und Einnahmenausfälle)	67 240 000	32 734 322
davon für wirtschaftliche Härtefälle	10 000 000	1 647 809
davon für kantonale Teststrategie	5 000 000	2 500 000
davon für Kultur- und Sportförderung	4 000 000	2 287 916
davon für öffentlichen Verkehr (RhB und MGB)	2 348 000	3 435 000
davon für Krankenpflege (Heime und Spitex)	4 000 000	4 000 000
<b>Flankierende Massnahmen</b>	<b>6 725 800</b>	<b>7 924 000</b>
davon Liquiditätshilfen (Verzicht Verzugszinsen und Mahnungen)	2 500 000	2 612 000
davon Covid-19-Abteilung	660 800	853 000
davon regionaler Personenverkehr	2 965 000	2 159 000
<b>Kantonale Solidarbürgschaften für Covid-19-Kredite</b>	<b>80 000 000</b>	<b>10 215 120</b>
davon Ausfallrisiko per 31.12.2020		3 270 376
<b>Gesamte Covid-19-bedingte Mehrbelastungen</b>	<b>182 697 800</b>	<b>67 272 862</b>
davon Eventualverpflichtungen aus Solidarbürgschaften ohne Ausfallrisiko per 31.12.2020	-80 000 000	-6 944 744
<b>Total direkte Mehrbelastungen</b>	<b>102 697 800</b>	<b>60 328 118</b>
<b>Abschätzbare indirekte Auswirkungen</b>	<b>-13 060 000</b>	<b>-3 000 000</b>
davon Entlastungen im Spitalbereich	-13 060 000	-5 000 000
davon Ausfall Quellensteuern		2 000 000

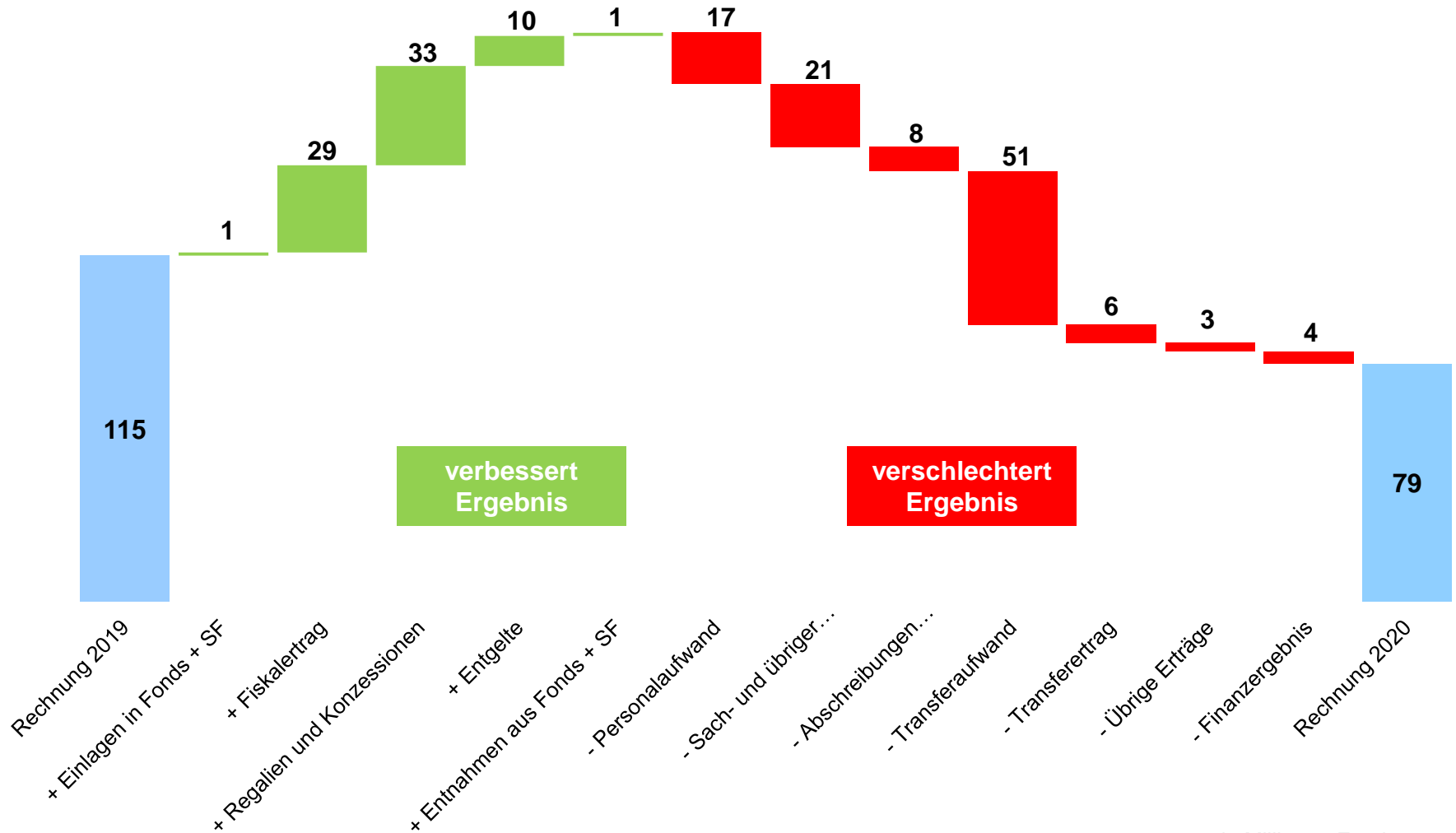


# Abweichungen Budget 2020 inkl. NK → Rechnung 2020





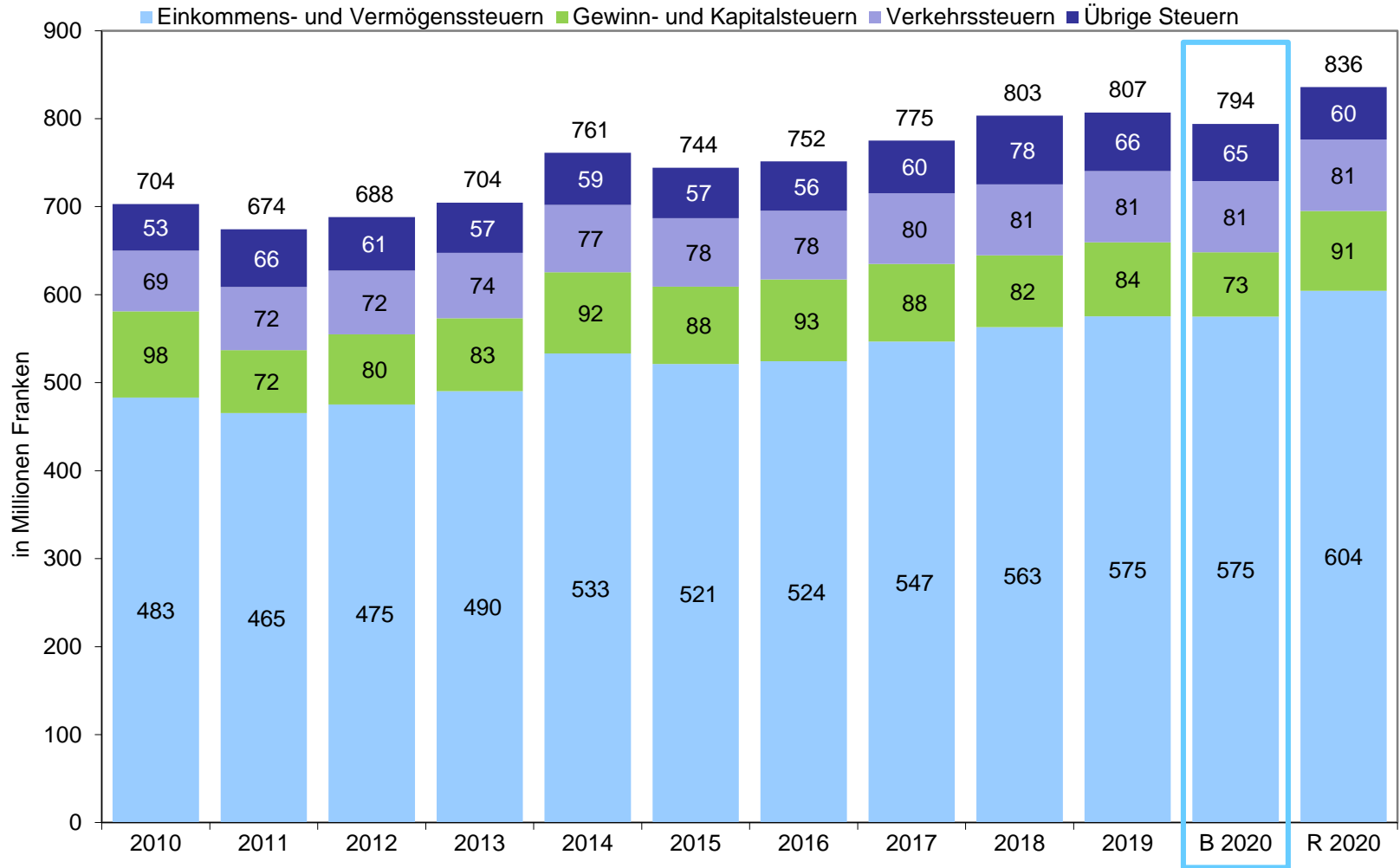
## Veränderungen Rechnung 2019 → Rechnung 2020



in Millionen Franken



# Entwicklung kantonseigene Steuererträge

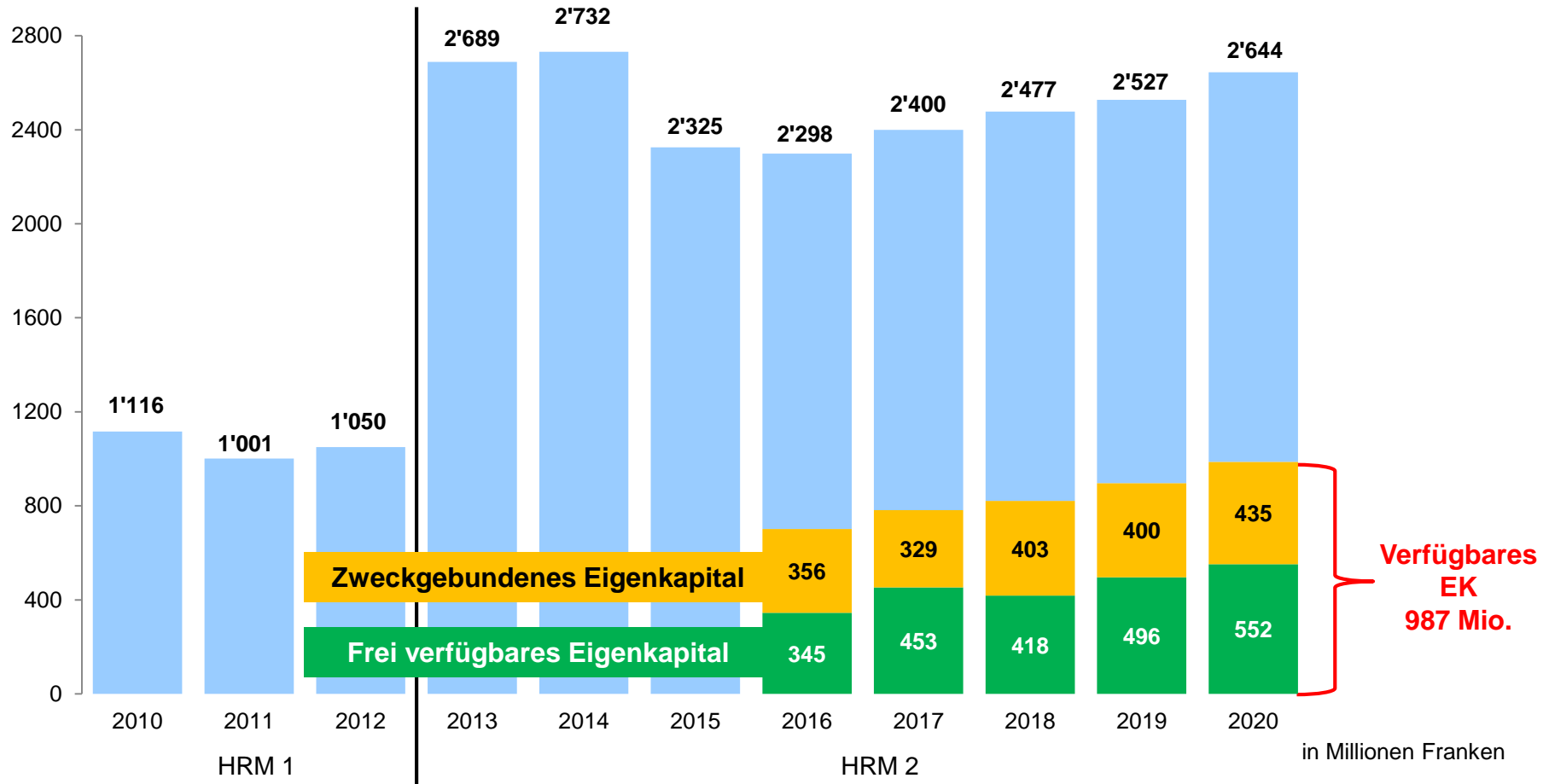


Oberste Zahl entspricht Total Kantonssteuern

in Millionen Franken



# Entwicklung Eigenkapital







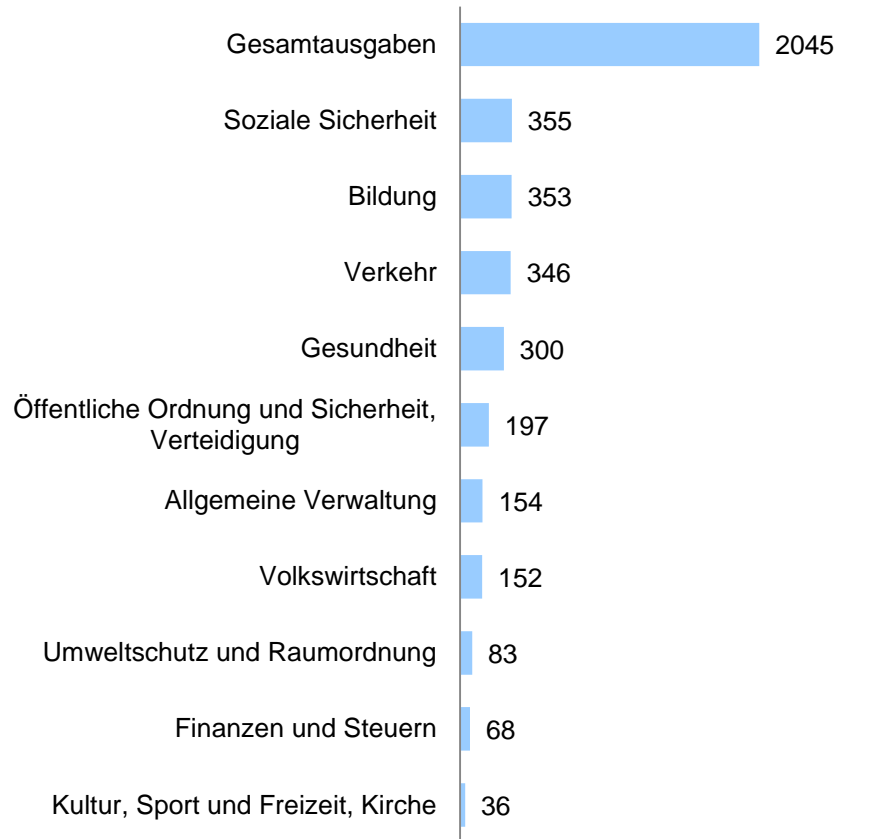
## Vergleich Ausgaben und Investitionen 2019–2020

in Millionen Franken

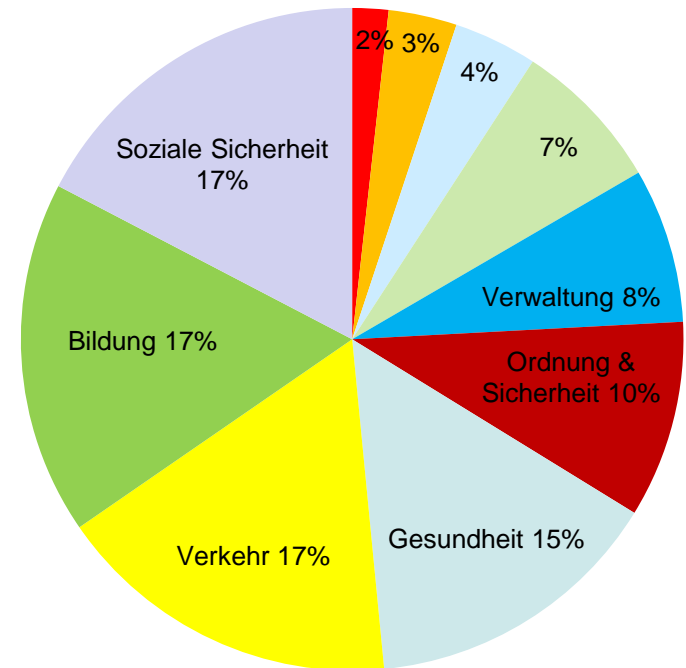
	RE 19	RE 20	Differenz	
<b>Gesamtausgaben</b> ( <i>ohne durchlaufende Beiträge</i> )	2 006,5	2 045,0	+38,5	+1,9 %
<b>Total Laufende Ausgaben</b>	1 842,5	1 948,1	+105,6	+5,7 %
<i>davon Personal- und Sachaufwand</i>	681,9	720,6	+38,7	+5,7 %
<i>davon Beiträge an Dritte</i>	961,8	1 010,8	+49,0	+5,1 %
<b>Total Bruttoinvestitionen</b>	361,3	317,9	-43,4	-12,0 %
<i>davon kantonseigene Hochbauten</i>	84,2	44,0	-40,2	-47,7 %
<i>davon Strassenbau</i>	105,4	100,5	-4,9	-4,6 %
<i>davon Investitionsbeiträge an Dritte</i>	157,1	156,9	-0,2	-0,1 %
<b>Selbstfinanzierungsgrad der Nettoinvestitionen</b>	132,3 %	135,1 %		+2,8 %
<b>Investitionsanteil an Gesamtausgaben</b>	18,0 %	15,5 %		-2,5 %
<b>Kantonale Staatsquote</b>	13,7 %	14,4 %		+0,7 %



# Gesamtausgaben 2020 nach Politikbereichen

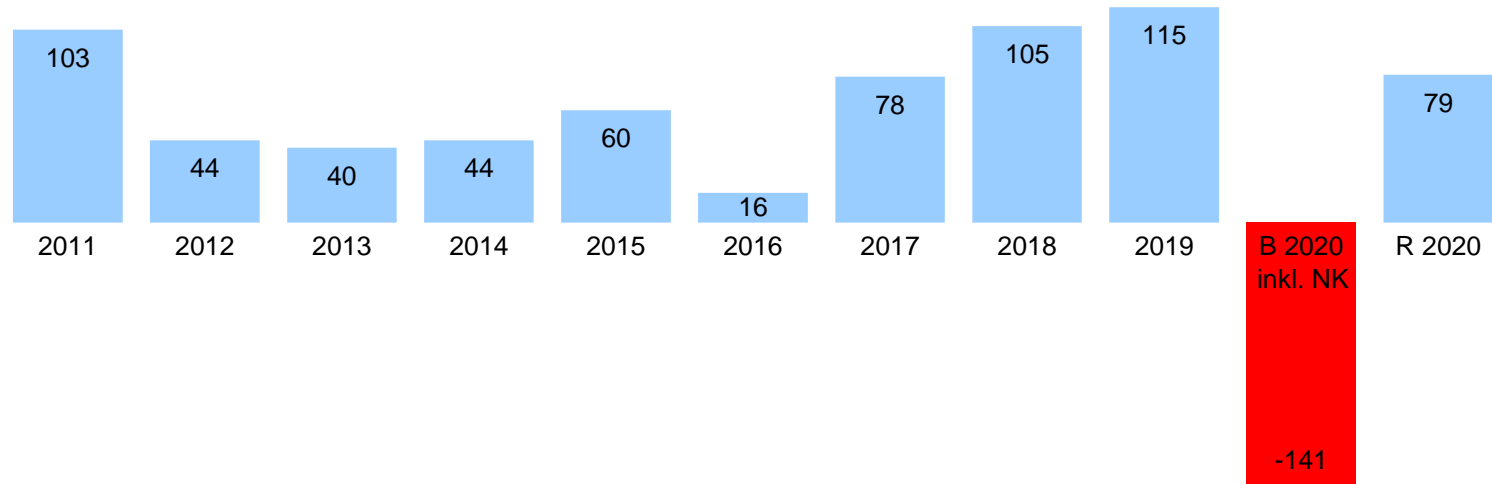


in Millionen Franken





## Die Rechnungsergebnisse der letzten 10 Jahre



Rechnungen bis 2012 ordentliches Ergebnis, ab 2013 operatives Ergebnis, in Millionen Franken



## Ausblick auf 2021

- Budgetiertes Defizit in der Erfolgsrechnung von 34,2 Millionen (Vorjahr 33,1 Mio.)
- Im Budget 2021 berücksichtigte **Steuerausfälle**:
  - Infolge Covid-19-Pandemie (-50 Mio.)
  - Umsetzung STAF + Anpassung Erbschafts- und Schenkungssteuern (-33 Mio.)
- Im Budget 2021 erstmals berücksichtigt drei **Pufferpositionen für nicht ausgeschöpfte Kredite** in den Bereichen Personal (7 Mio.), Globalbudgets (10 Mio.) und Investitionen (10 Mio.)
- Fürs 2021 überraschend hohe **Gewinnausschüttung der SNB** von 6 Milliarden; für den Kanton Graubünden = 92 Millionen (budgetiert 62 Mio.)
- Zur Bekämpfung der Covid-19-Pandemie rekordhohe **Nachtragskredite 2021** von bisher brutto 236 Millionen und netto 75 Millionen
- Grosse Unsicherheiten in Bezug auf weitere Entwicklung aufgrund der Covid-19-Pandemie

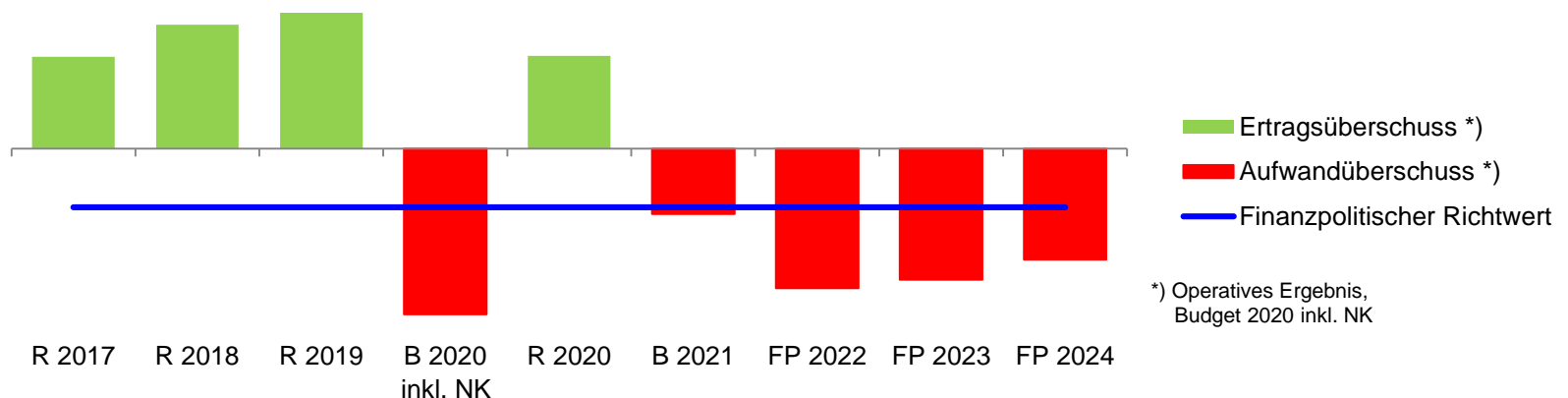
→ *Im Umfeld der Covid-19-Pandemie noch keine Prognose für das Ergebnis 2021 möglich.*



## Ausblick Finanzplanjahre

- Mehrbelastungen aus dem Regierungsprogramm 2021–2023 (Attraktiver Arbeitgeber; integrierte Gesundheitsversorgung; Beiträge für pflegende Angehörige usw.) zwischen jährlich 7 (2021) und 20 Millionen (2024).
- «Green Deal»; vorgesehener Verpflichtungskredit von 38 Millionen
- Nationaler Ressourcenausgleich; Reduktion ab 2021 bis 2031 (bis zu -50 Mio. Peak im 2026).
- Der Finanzrahmen wird enger. Budget- und Ausgabendisziplin müssen weiterhin gelebt werden, um die finanzpolitischen Richtwerte 2021–2024 einhalten zu können.
- Langfristige Sicherung des Haushaltsgleichgewichts steht im Mittelpunkt.


Budget 2021 / Finanzplan 2022 bis 2024 (Stand Botschaft Budget 2021)





Departement für Finanzen und Gemeinden Graubünden  
Departament da finanzas e vischnancas dal Grischun  
Dipartimento delle finanze e dei comuni dei Grigioni

---



**Vielen Dank**

**Grazia fitg**

**Grazie**